

MUNICIPIO DE CHIGNAUTLA PUEBLA

ESTADO ANALÍTICO DE INGRESOS
Del 1 de Enero al 30 de Septiembre de 2019
(Cifras en pesos)

Rubro de Ingresos	Ingreso Estimado (1)	Ampliaciones y Reducciones (2)	Ingreso Modificado (3=1+2)	Ingreso Devengado (4)	Ingreso Recaudado (5)	Diferencia (6=5-1)
IMPUESTOS	5,182,407.45	0.00	5,182,407.45	1,562,290.00	1,550,194.00	-3,632,213.45
CUOTAS Y APORTACIONES DE SEGURIDAD SOCIAL	0.00	0.00	0.00	0.00	0.00	0.00
CONTRIBUCIONES DE MEJORAS	0.00	0.00	0.00	0.00	0.00	0.00
DERECHOS	1,291,680.00	0.00	1,291,680.00	3,311,970.95	3,214,891.96	1,923,211.96
PRODUCTOS	344,448.00	0.00	344,448.00	260,851.50	259,421.50	-85,026.50
APROVECHAMIENTOS	376,740.00	36,926.40	413,666.40	251,819.16	251,757.55	-124,982.45
INGRESOS POR VENTAS DE BIENES Y SERVICIOS	0.00	0.00	0.00	0.00	0.00	0.00
PARTICIPACIONES Y APORTACIONES	67,369,653.77	35,794,616.91	103,164,270.68	69,061,899.92	64,796,822.13	-2,572,831.64
TRANSFERENCIAS, ASIGNACIONES, SUBSIDIOS Y OTRAS AYUDAS	0.00	0.00	0.00	0.00	0.00	0.00
INGRESOS DERIVADOS DE FINANCIAMIENTOS	0.00	0.00	0.00	0.00	0.00	0.00
TOTAL	74,564,929.22	35,831,543.31	110,396,472.53	74,448,831.53	70,073,087.14	
					Ingresos Excedentes	1,923,211.96

MUNICIPIO DE CHIGNAUTLA PUEBLA

ESTADO ANALÍTICO DE INGRESOS
Del 1 de Enero al 30 de Septiembre de 2019
(Cifras en pesos)

Estado Analítico de Ingresos por Fuente de Financiamiento	Ingreso Estimado (1)	Ampliaciones/ Reducciones (2)	Ingreso Modificado (3=1+2)	Ingreso Devengado (4)	Ingreso Recaudado (5)	Diferencia (6=5-1)
INGRESOS DEL PODER EJECUTIVO FEDERAL O ESTATAL Y DE LOS MUNICIPIOS	74,564,929.22	35,831,543.31	110,396,472.53	74,448,831.53	70,073,087.14	-4,491,842.08
IMPUESTOS	5,182,407.45	0.00	5,182,407.45	1,562,290.00	1,550,194.00	-3,632,213.45
CUOTAS Y APORTACIONES DE SEGURIDAD SOCIAL	0.00	0.00	0.00	0.00	0.00	0.00
CONTRIBUCIONES DE MEJORAS	0.00	0.00	0.00	0.00	0.00	0.00
DERECHOS	1,291,680.00	0.00	1,291,680.00	3,311,970.95	3,214,891.96	1,923,211.96
PRODUCTOS	344,448.00	0.00	344,448.00	260,851.50	259,421.50	-85,026.50
APROVECHAMIENTOS	376,740.00	36,926.40	413,666.40	251,819.16	251,757.55	-124,982.45
PARTICIPACIONES Y APORTACIONES	67,369,653.77	35,794,616.91	103,164,270.68	69,061,899.92	64,796,822.13	-2,572,831.64
TRANSFERENCIAS, ASIGNACIONES, SUBSIDIOS Y OTRAS AYUDAS	0.00	0.00	0.00	0.00	0.00	0.00
INGRESOS DE LOS ENTES PÚBLICOS DE LOS PODERES LEGISLATIVO Y JUDICIAL, DE LOS ÓRGANOS AUTÓNOMOS Y DEL SECTOR PARAESTATAL O PARAMUNICIPAL, ASÍ COMO DE LAS EMPRESAS PRODUCTIVAS DEL ESTADO	0.00	0.00	0.00	0.00	0.00	0.00
CUOTAS Y APORTACIONES DE SEGURIDAD SOCIAL	0.00	0.00	0.00	0.00	0.00	0.00
PRODUCTOS	0.00	0.00	0.00	0.00	0.00	0.00
INGRESOS POR VENTAS DE BIENES Y SERVICIOS	0.00	0.00	0.00	0.00	0.00	0.00
TRANSFERENCIAS, ASIGNACIONES, SUBSIDIOS Y OTRAS AYUDAS	0.00	0.00	0.00	0.00	0.00	0.00


MUNICIPIO DE CHIGNAUTLA PUEBLA

ESTADO ANALÍTICO DE INGRESOS
Del 1 de Enero al 30 de Septiembre de 2019
(Cifras en pesos)


Estado Analítico de Ingresos por Fuente de Financiamiento	Ingreso Estimado (1)	Ampliaciones/ Reducciones (2)	Ingreso Modificado (3=1+2)	Ingreso Devengado (4)	Ingreso Recaudado (5)	Diferencia (6=5-1)
INGRESOS DERIVADOS DE FINANCIAMIENTO	0.00	0.00	0.00	0.00	0.00	0.00
INGRESOS DERIVADOS DE FINANCIAMIENTOS	0.00	0.00	0.00	0.00	0.00	0.00
TOTAL	74,564,929.22	35,831,543.31	110,396,472.53	74,448,831.53	70,073,087.14	
					Ingresos Excedentes	1,923,211.96


Bajo protesta de decir verdad declaramos que los Estados Financieros y sus notas,
son razonablemente correctos y son responsabilidad del emisor.



**PRESIDENTE
MUNICIPAL
H. AYUNTAMIENTO
CHIGNAUTLA, PUE.
2018-2021**


C. LUCIANO APARICIO RODRIGO
PRESIDENTE


L.C. CLAUDIO GAVAGE SANTOS


**TESORERÍA
MUNICIPAL
H. AYUNTAMIENTO
CHIGNAUTLA, PUE.
2018-2021**


ING. ISMAEL MARTINEZ DIONISIO
SECRETARIO GENERAL


**SECRETARIO GENERAL
ING. ISMAEL MARTINEZ
DIONISIO
H. AYUNTAMIENTO
CHIGNAUTLA, PUE.
2018-2021**