

MUNICIPIO DE CHIGNAUTLA PUEBLA

ESTADO DE VARIACIÓN EN LA HACIENDA PÚBLICA  
Del 1 de Enero al 30 de Septiembre de 2019  
(Cifras en pesos)

Concepto	Hacienda Pública/ Patrimonio Contribuido	Hacienda Pública/ Patrimonio Generado de Ejercicios Ant.	Hacienda Pública/ Patrimonio Generado del Ejercicio	Exceso o Insuficiencia en la Actualización de la Hacienda Pública / Patrimonio /	TOTAL
Hacienda Pública / Patrimonio Contribuido Neto 2018	27,303,372.09				27,303,372.09
Aportaciones	27,303,372.09				27,303,372.09
Donaciones de Capital	0.00				0.00
Actualización de la Hacienda Pública/Patrimonio	0.00				0.00
Hacienda Pública / Patrimonio Generado Neto 2018		52,730,816.73	47,957,895.80		100,688,712.53
Resultados del Ejercicio (Ahorro/Desahorro)			47,957,895.80		47,957,895.80
Resultados de Ejercicios Anteriores		52,686,736.73			52,686,736.73
Revalúos		0.00			0.00
Reservas		0.00			0.00
Rectificaciones de Resultados de Ejercicios Anteriores		44,080.00			44,080.00
Exceso o Insuficiencia en la Actualización de la Hacienda Pública/Patrimonio Neto 2018				0.00	0.00
Resultado por Posición Monetaria				0.00	0.00
Resultado por Tenencia de Activos no Monetarios				0.00	0.00
Hacienda Pública / Patrimonio Neto Final 2018	27,303,372.09	52,730,816.73	47,957,895.80	0.00	127,992,084.62
Cambios en la Hacienda Pública / Patrimonio Contribuido Neto 2019	0.00				0.00
Aportaciones	0.00				0.00
Donaciones de Capital	0.00				0.00
Actualización de la Hacienda Pública/Patrimonio	0.00				0.00


MUNICIPIO DE CHIGNAUTLA PUEBLA

ESTADO DE VARIACIÓN EN LA HACIENDA PÚBLICA  
Del 1 de Enero al 30 de Septiembre de 2019  
(Cifras en pesos)

Variaciones de la Hacienda Pública / Patrimonio Generado Neto 2019	53,217,891.32	-10,270,030.99		42,947,860.33
Resultados del Ejercicio (Ahorro/Desahorro)		37,687,864.81		37,687,864.81
Resultados de Ejercicios Anteriores	53,217,891.32	-47,957,895.80		5,259,995.52
Revalúos		0.00		0.00
Reservas		0.00		0.00
Rectificaciones de Resultados de Ejercicios Anteriores		0.00		0.00
 Cambios en el Exceso o Insuficiencia en la Actualización de la Hacienda Pública/Patrimonio Neto 2019			0.00	0.00
Resultado por Posición Monetaria			0.00	0.00
Resultado por Tenencia de Activos no Monetarios			0.00	0.00
 Hacienda Pública / Patrimonio Neto Final 2019	27,303,372.09	105,948,708.05	37,687,864.81	0.00
				170,939,944.95



Bajo protesta de decir verdad declaramos que los Estados Financieros y sus notas, son razonablemente correctos y son responsabilidad del emisor.

  
**PRESIDENTE MUNICIPAL  
H. AYUNTAMIENTO  
CHIGNAUTLA, PUE.  
2018-2021**

  
C. LUCIANO APARICIO RODRIGO  
PRESIDENTE

  
LIC. CLAUDIA FERRAGE SANTOS  
TESORERO

  
**TESORERÍA MUNICIPAL  
H. AYUNTAMIENTO  
CHIGNAUTLA, PUE.  
2018-2021**

  
  
**SECRETARIO GENERAL  
ING. ISMAEL MARTINEZ  
DIONISIO  
H. AYUNTAMIENTO  
CHIGNAUTLA, PUE.  
2018-2021**