

MUNICIPIO DE CHIGNAUTLA PUEBLA

ESTADO DE ACTIVIDADES
Del 1 de Enero al 30 de Junio de 2019 y 2018
(Cifras en pesos)


	2019	2018
INGRESOS Y OTROS BENEFICIOS		
INGRESOS DE GESTIÓN		
IMPUESTOS	3,868,320.71	2,934,680.89
CUOTAS Y APORTACIONES DE SEGURIDAD SOCIAL	1,314,730.50	1,054,402.00
CONTRIBUCIONES DE MEJORAS	0.00	0.00
DERECHOS	0.00	0.00
PRODUCTOS DE TIPO CORRIENTE	2,266,345.66	1,547,200.07
APROVECHAMIENTOS DE TIPO CORRIENTE	111,440.00	228,428.82
INGRESOS POR VENTA DE BIENES Y SERVICIOS	142,656.05	89,320.00
INGRESOS NO COMP. EN LAS FRACC. DE LA LEY DE ING. CAUS. EN EJER. FISC. ANT. PEND. DE LIQ. O PAGO	0.00	0.00
	33,148.50	15,330.00
PARTICIPACIONES, APORTACIONES, TRANSFERENCIAS, ASIGNACIONES, SUBSIDIOS Y OTRAS AYUDAS	46,241,759.29	126,985,086.94
PARTICIPACIONES Y APORTACIONES	46,241,759.29	126,985,086.94
TRANSFERENCIAS, ASIGNACIONES, SUBSIDIOS Y OTRAS AYUDAS	0.00	0.00
OTROS INGRESOS Y BENEFICIOS		
INGRESOS FINANCIEROS	168,606.74	3,927,426.08
INCREMENTO POR VARIACIÓN DE INVENTARIOS	1,108.17	859.19
DISMINUCIÓN DEL EXCESO DE ESTIMACIONES POR PÉRDIDA O DETERIORO U OBSOLESCENCIA	0.00	0.00
DISMINUCIÓN DEL EXCESO DE PROVISIONES	0.00	0.00
OTROS INGRESOS Y BENEFICIOS VARIOS	0.00	0.00
	167,498.57	3,926,566.89
TOTAL DE INGRESOS Y OTROS BENEFICIOS	50,278,686.74	133,847,193.91
GASTOS Y OTRAS PÉRDIDAS		
GASTOS DE FUNCIONAMIENTO		
SERVICIOS PERSONALES	18,632,522.75	29,682,195.97
MATERIALES Y SUMINISTROS	8,281,475.48	13,815,156.15
SERVICIOS GENERALES	3,041,675.35	4,049,611.26
	7,309,371.92	11,817,428.56
TRANSFERENCIAS, ASIGNACIONES, SUBSIDIOS Y OTRAS AYUDAS		
TRANSFERENCIAS INTERNAS Y ASIGNACIONES AL SECTOR PÚBLICO	3,450,776.62	22,441,626.80
TRANSFERENCIAS AL RESTO DEL SECTOR PÚBLICO	0.00	0.00
SUBSIDIOS Y SUBVENCIONES	0.00	0.00
AYUDAS SOCIALES	86,149.02	445,505.65
PENSIONES Y JUBILACIONES	3,364,627.60	21,996,121.15
TRANSFERENCIAS A FIDEICOMISOS, MANDATOS Y CONTRATOS ANÁLOGOS	0.00	0.00
TRANSFERENCIAS A LA SEGURIDAD SOCIAL	0.00	0.00
DONATIVOS	0.00	0.00
TRANSFERENCIAS AL EXTERIOR	0.00	0.00
PARTICIPACIONES Y APORTACIONES		
PARTICIPACIONES	822,905.86	0.00
APORTACIONES	0.00	0.00
CONVENIOS	0.00	0.00
	822,905.86	0.00

MUNICIPIO DE CHIGNAUTLA PUEBLA


ESTADO DE ACTIVIDADES
Del 1 de Enero al 30 de Junio de 2019 y 2018
(Cifras en pesos)


	2019	2018
INTERESES, COMISIONES Y OTROS GASTOS DE LA DEUDA PÚBLICA	0.00	0.00
INTERESES DE LA DEUDA PÚBLICA	0.00	0.00
COMISIONES DE LA DEUDA PÚBLICA	0.00	0.00
GASTOS DE LA DEUDA PÚBLICA	0.00	0.00
COSTO POR COBERTURAS	0.00	0.00
APOYOS FINANCIEROS	0.00	0.00
OTROS GASTOS Y PÉRDIDAS EXTRAORDINARIAS	0.00	0.00
ESTIMACIONES, DEPRECIACIONES, DETERIOROS, OBSOLESCENCIAS Y AMORTIZACIONES	0.00	0.00
PROVISIONES	0.00	0.00
DISMINUCIONES DE INVENTARIOS	0.00	0.00
AUMENTO POR INSUFICIENCIA DE ESTIMACIONES POR PÉRDIDA O DETERIORO U OBSOLESCENCIA	0.00	0.00
AUMENTO POR INSUFICIENCIA DE PROVISIONES	0.00	0.00
OTROS GASTOS	0.00	0.00
INVERSIÓN PÚBLICA	0.00	33,765,475.34
INVERSIÓN PÚBLICA NO CAPITALIZABLE	0.00	33,765,475.34
TOTAL DE GASTOS Y OTRAS PÉRDIDAS	22,906,205.23	85,889,298.11
RESULTADOS DEL EJERCICIO (AHORRO/DESAHORRO)	27,372,481.51	47,957,895.80

Bajo protesta de decir verdad declaramos que los Estados Financieros y sus notas adjuntas son razonablemente correctos y son responsabilidad del emisor.



PRESIDENTE MUNICIPAL
H. AYUNTAMIENTO
CHIGNAUTLA, PUE.
2018-2021


C. LUCIANO APARICIO RODRIGO
PRESIDENTE


TESORERÍA MUNICIPAL
H. AYUNTAMIENTO
CHIGNAUTLA, PUE.
2018-2021


LIC. CLAUDIA LIMAGE SANTOS
TESORERO


ING. ISMAEL MARTINEZ DIONICIO
SECRETARIO GENERAL


SECRETARIO GENERAL
ING. ISMAEL MARTÍNEZ
DIONISIO
H. AYUNTAMIENTO
CHIGNAUTLA, PUE.
2018-2021